

Projet de contournement autoroutier d'Arles




Palette végétale du projet paysager

Secteur : Haute Camargue




Arbres isolés

	Image	Nom commun	Nom latin	Taille à 5-10 ans	Taille adulte
		Erable de Montpellier	<i>Acer monspessulanum L</i>	4 - 5m	5 - 10m
		Bois de Sainte-Lucie	<i>Prunus mahaleb</i>	3 - 5m	6 - 10m
		Chêne vert	<i>Quercus ilex</i>	5 - 8m	15 - 20m
		Chêne pubescent	<i>Quercus pubescens</i>	8 - 15m	15 - 20m
		Merisier	<i>Prunus avium</i>	5 - 10m	15 - 25m
		Micocoulier de Provence	<i>Celtis australis</i>	10 - 15m	15 - 20m

Arbustes isolés

	Image	Nom commun	Nom latin	Taille à 5-10 ans	Taille adulte
		Cornouiller sanguin	<i>Cornus sanguinea</i>	1 - 3 m	1 - 3m
		Aubépine	<i>Crataegus monogyna</i>	3 - 6m	3 - 6m
		Sureau noir	<i>Sambucus nigra</i>	3 - 5m	3 - 5m

Boisement peu dense - 1u/8m²

	Image	Nom commun	Nom latin	Taille à 5-10 ans	Taille adulte
		Erable champêtre	<i>Acer campestre</i>	5-10m	12-15m
		Micocoulier de Provence	<i>Cestis australis</i>	10 - 15m	15 - 20m
		Frêne à feuilles étroites	<i>Fraxinus angustifolia</i>	5 - 8m	15 - 20m

Strate arborée



Amandier

Prunus dulcis

4 -5m

5 -6m



Bois de Sainte-Lucie

Prunus mahaleb

3 -5m

6 -10m



Chêne vert

Quercus ilex

5 -8m

15 -20m



Chêne pubescent

Quercus pubescens

8 -15m

15-20m



Amélanquier à
feuilles ovales

Amelanchier ovalis

2 -3m

2 -3m



Ciste cotonneux

Cistus albidus

1,5 -2m

1,5 -2m



Filaire à feuilles étroites

Phillyrea angustifolia

2,5 -3m

2,5 -3m

Strate arbustive

Strate arbustive



Pistachier térébinthe *Pistacia terebinthus* 3 -5m 3 -5m







Chêne kermès *Quercus coccifera* 0,5 - 1,5m 0,5 - 1,5m



Nerprun alaterne *Rhamnus alaternus* 2 -3m 2 -3m

Haie brise-vent - Haie mixte de feuillus - 2 rangs en quinconce, 1u/ml

	Image	Nom commun	Nom latin	Taille à 5-10 ans	Taille adulte
Strate arborée		Erable de Montpellier	<i>Acer monspessulanum L</i>	4 -5m	5 -10m
		Merisier	<i>Prunus avium</i>	5 - 10m	15 - 25m
		Chêne vert	<i>Quercus ilex</i>	5 - 8m	15 - 20m
Strate arbustive		Cornouiller sanguin	<i>Cornus sanguinea</i>	2 -3m	2 -3m

Strate arbustive









Aubépine








Crataegus monogyna

3 - 6m

3 - 6m

Haie domestique - Compensation - 1u/m²

	Image	Nom commun	Nom latin	Taille à 5-10 ans	Taille adulte
Strate arborée		Erable de Montpellier	<i>Acer monspessulanum L</i>	4 - 5m	5 - 10m
		Arbre de Judée	<i>Cercis siliquastrum</i>	3 - 4m	4 - 5m
		Frêne à feuilles étroites	<i>Fraxinus angustifolia</i>	5 - 8m	15 - 20m
		Olivier d'Europe	<i>Olea europaea</i>	5 - 8m	15 - 20m
		Merisier	<i>Prunus avium</i>	5 - 10m	15 - 25m
		Chêne vert	<i>Quercus ilex</i>	5 - 8m	15 - 20m

Strate arbustive		Aubépine	<i>Crataegus monogyna</i>	3 - 6m	3 - 6m
		Fusain d'Europe	<i>Euonymus europaeus</i>	3 - 4m	3 - 4m
		Filaire à feuilles étroites	<i>Phillyrea angustifolia</i>	2,5 - 3m	2,5 - 3m
		Prunellier	<i>Prunus spinosa</i>	3 - 5m	3 - 5m
Massif arbustif fleuri - Diffuseur - 1u/m²					
	Image	Nom commun	Nom latin	Taille à 5-10 ans	Taille adulte
		Ciste cotonneux	<i>Cistus albidus</i>	1,5 - 2m	1,5 - 2m
		Ciste porte laudanum	<i>Cistus ladanifer</i>	1 - 2m	1 - 2m
		Ciste à feuilles de sauge	<i>Cistus salviifolius</i>	0,5 - 1m	0,5 - 1m



Immortelle commune

Helichrysum stoechas

0,5 - 1m

0,5 - 1m



Lavande vraie

Lavandula angustifolia

0,5 - 1m

0,5 - 1m



Romarin officinal

Rosmarinus officinalis

1 - 1,5m

1 - 1,5m



Spartier à feuilles de Jonc

Spartium junceum

0,5 - 1m

0,5 - 1m



Ajonc de Provence

Ulex parviflorus

0,5 - 1,5m

0,5 - 1,5m

Projet de contournement autoroutier d'Arles

Palette végétale du projet paysager

Secteur : hameau de Gimeaux

Arbres isolés

	Image	Nom commun	Nom latin	Taille à 5-10 ans	Taille adulte
		Erable de Montpellier	<i>Acer monspessulanum L</i>	4 - 5m	5 - 10m
		Micocoulier de Provence	<i>Celtis australis</i>	10 - 15m	15 - 20m
		Merisier	<i>Prunus avium</i>	5 - 10m	15 - 25m
		Bois de Sainte-Lucie	<i>Prunus mahaleb</i>	3 - 5m	6 - 10m
		Chêne vert	<i>Quercus ilex</i>	5 - 8m	15 - 20m
		Chêne pubescent	<i>Quercus pubescens</i>	8 - 15m	15-20m

Boisement dense - 1u/4m²

	Image	Nom commun	Nom latin	Taille à 5-10 ans	Taille adulte
--	-------	------------	-----------	-------------------	---------------

Strate arborée



Erable champêtre

Acer campestre

5-10m

12-15m



Erable de Montpellier

Acer monspessulanum L

4 - 5m

5 -10m



Amandier

Prunus dulcis

4 - 5m

5 - 6m



Bois de Sainte-Lucie

Prunus mahaleb

3 - 5m

6 - 10m



Chêne vert

Quercus ilex

5 - 8m

15 - 20m



Chêne pubescent

Quercus pubescens

8 - 15m

15-20m



Coronille glauque

Coronilla glauca

1m

1 - 1,50m



Aubépine

Crataegus monogyna

3 - 6m

3 - 6m

Strate arbustive



Filaire à feuilles étroites *Phillyrea angustifolia* 2,5 - 3m 2,5 - 3m



Chêne kermès *Quercus coccifera* 0,5 - 1,5m 0,5 - 1,5m



Nerprun alaterne *Rhamnus alaternus* 3 - 5m 3 - 5m



Viornetin *Viburnum tinus* 1,5 - 2,5m 1,5 - 2,5m

Haie brise-vent - Haie mixte de feuillus - 2 rangs en quinconce, 1u/ml

Image

Nom commun

Nom latin

Taille à 5-10 ans

Taille adulte

Strate arborée










Merisier *Prunus avium* 5 - 10m 15 - 25m













Amandier *Prunus dulcis* 4 - 5m 5 - 6m








Chêne vert *Quercus ilex* 5 - 8m 15 - 20m

		Chêne pubescent	<i>Quercus pubescens</i>	8 - 15m	15 - 20m
Strate arbustive		Aubépine	<i>Crataegus monogyna</i>	3 - 6m	3 - 6m
		Néflier du Japon	<i>Eriobotrya japonica</i>	4 - 5m	4 - 5m
		Troène commun	<i>Ligustrum vulgare</i>	3 - 6m	3 - 6m
		Prunellier	<i>Prunus spinosa</i>	3 - 5m	3 - 5m
Haie brise-vent - Haie de résineux et/ou peupliers - 2 rangs en quinconce, 1u/ml					
	Image	Nom commun	Nom latin	Taille à 5-10 ans	Taille adulte
		Cyprés de Provence	<i>Cupressus sempervirens</i>	5 - 10 m	10 - 15m
		Peuplier noir	<i>Populus nigra</i>	10 - 15m	25 - 30m
Haie domestique - Compensation - 1u/m²					
	Image	Nom commun	Nom latin	Taille à 5-10 ans	Taille adulte

Strate arborée		Erable de Montpellier	<i>Acer monspessulanum L</i>	4 - 5m	5 -10m
		Arbre de Judée	<i>Cercis siliquastrum</i>	3 - 4m	4 - 5m
		Frêne à feuilles étroites	<i>Fraxinus angustifolia</i>	5 - 8m	15 - 20m
		Olivier d'Europe	<i>Olea europaea</i>	5 - 8m	15 - 20m
		Merisier	<i>Prunus avium</i>	5 - 10m	15 - 25m
		Chêne vert	<i>Quercus ilex</i>	5 - 8m	15 - 20m
Strate arbustive		Aubépine	<i>Crataegus monogyna</i>	3 - 6m	3 - 6m
		Fusain d'Europe	<i>Euonymus europaeus</i>	3 - 4m	3 - 4m

	Filaire à feuilles étroites	<i>Phillyrea angustifolia</i>	2,5 - 3m	2,5 - 3m
	Prunellier	<i>Prunus spinosa</i>	3 - 5m	3 - 5m

Massif arbustif fleuri - Diffuseur - 1u/m²

	Image	Nom commun	Nom latin	Taille à 5-10 ans	Taille adulte
		Ciste cotonneux	<i>Cistus albidus</i>	1,5 - 2m	1,5 - 2m
		Ciste porte laudanum	<i>Cistus ladanifer</i>	1 - 2m	1 - 2m
		Ciste à feuilles de sauge	<i>Cistus salvifolius</i>	0,5 - 1m	0,5 - 1m
		Immortelle commune	<i>Helichrysum stoechas</i>	0,5 - 1m	0,5 - 1m
		Lavande vraie	<i>Lavandula angustifolia</i>	0,5 - 1m	0,5 - 1m



Romarin officinal

Rosmarinus officinalis

1 - 1,5m

1 - 1,5m



Spartier à feuilles de Jonc

Spartium junceum

0,5 - 1m

0,5 - 1m



Ajonc de Provence

Ulex parviflorus

0,5 - 1,5m

0,5 - 1,5m

Projet de contournement autoroutier d'Arles





Palette végétale du projet paysager

Secteur : Le Grand Rhône




Boisement dense - 1u/4m²
(G1.7C6 - Frênaie, Chênaie, Acénaie)

	Image	Nom commun	Nom latin	Taille à 5-10 ans	Taille adulte
<i>Strate arborée</i>		Erable de Montpellier	<i>Acer monspessulanum L</i>	4 - 5m	5 -10m
		Frêne à feuilles étroites	<i>Fraxinus angustifolia</i>	5 - 8m	15 - 20m
		Frêne à fleurs	<i>Fraxinus ornus</i>	6 - 10 m	10 - 15m
		Chêne pubescent	<i>Quercus pubescens</i>	8 - 15m	15-20m
		Cornouiller sanguin	<i>Cornus sanguinea</i>	3 - 5m	3 - 5m
		Coronille glauque	<i>Coronilla glauca</i>	1m	1 - 1,50m

Strate arbustive




	Laurier sauce	<i>Laurus nobilis</i>	3 - 6m	3 - 6m
	Filaire à feuilles étroites	<i>Phillyrea angustifolia</i>	2,5 - 3m	2,5 - 3m
	Nerprun alaterne	<i>Rhamnus alaternus</i>	3 - 5m	3 - 5m
	Rosier toujours-vert	<i>Rosa sempervirens</i>	0,8 - 1,5m	0,8 - 1,5m

**Boisement dense humide - Clos du gravier - 1u/4m²
(G1.112 - Ripisylve à peuplier blanc)**






	Image	Nom commun	<i>Nom latin</i>	Taille à 5-10 ans	Taille adulte
		Aulne glutineux	<i>Alnus glutinosa</i>	5 - 10m	10 - 18m
		Bouleau verruqueux	<i>Betula pendula</i>	10 - 15m	15 - 25 m
		Frêne à feuilles étroites	<i>Fraxinus angustifolia</i>	5 - 8m	15 - 20m

Strate arborée








Strate arborée

	<p>Peuplier blanc</p>	<p><i>Populus alba</i></p>	<p>5 - 10m</p>	<p>15 - 20m</p>
	<p>Peuplier noir</p>	<p><i>Populus nigra</i></p>	<p>10 - 15m</p>	<p>25 - 30m</p>
	<p>Saule blanc</p>	<p><i>Salix alba</i></p>	<p>10 - 15m</p>	<p>25 - 30m</p>

Strate arbustive

	<p>Aubépine</p>	<p><i>Crataegus monogyna</i></p>	<p>3 - 6m</p>	<p>3 - 6m</p>
	<p>Saule marsault</p>	<p><i>Salix caprea</i></p>	<p>2 - 3m</p>	<p>2 - 3m</p>
	<p>Saule cendré</p>	<p><i>Salix cinerea</i></p>	<p>4 - 8m</p>	<p>4 - 8m</p>
	<p>Saule pourpre</p>	<p><i>Salix purpurea</i></p>	<p></p>	<p>1 - 2m</p>
	<p>Sureau noir</p>	<p><i>Sambucus nigra</i></p>	<p>3 - 5m</p>	<p>3 - 5m</p>

**Boisement humide - Rives droite et gauche du Rhône, et boisement près du mas de Daussan - 1u/4m²
(G1.C1 - Boisement mésophile de recolonisation)**

	Image	Nom commun	Nom latin	Taille à 5-10 ans	Taille adulte
Strate arborée		Aulne glutineux	<i>Alnus glutinosa</i>	5 - 10m	10 - 18m
		Frêne à feuilles étroites	<i>Fraxinus angustifolia</i>	5 - 8m	15 - 20m
		Peuplier blanc	<i>Populus alba</i>	5 - 10m	15 - 20m
		Peuplier noir	<i>Populus nigra</i>	10 - 15m	25 - 30m
		Saule blanc	<i>Salix alba</i>	10 - 15m	25 - 30m
Strate arbustive		Cornouiller mâle	<i>Cornus mas</i>	5 - 7m	5 - 7m
		Troène commun	<i>Ligustrum vulgare</i>	3 - 6m	3 - 6m








Saule marsault





Salix caprea

2 - 3m

2 - 3m

Haie domestique - Compensation - 1u/m²

	Image	Nom commun	Nom latin	Taille à 5-10 ans	Taille adulte
<i>Strate arborée</i>		Erable de Montpellier	<i>Acer monspessulanum L</i>	4 - 5m	5 - 10m
		Arbre de Judée	<i>Cercis siliquastrum</i>	3 - 4m	4 - 5m
		Frêne à feuilles étroites	<i>Fraxinus angustifolia</i>	5 - 8m	15 - 20m
		Olivier d'Europe	<i>Olea europaea</i>	5 - 8m	15 - 20m
		Merisier	<i>Prunus avium</i>	5 - 10m	15 - 25m
		Chêne vert	<i>Quercus ilex</i>	5 - 8m	15 - 20m








Strate arbustive		Aubépine	<i>Crataegus monogyna</i>	3 - 6m	3 - 6m
		Fusain d'Europe	<i>Euonymus europaeus</i>	3 - 4m	3 - 4m
		Filaire à feuilles étroites	<i>Phillyrea angustifolia</i>	2,5 - 3m	2,5 - 3m
		Prunellier	<i>Prunus spinosa</i>	3 - 5m	3 - 5m

Projet de contournement autoroutier d'Arles

Palette végétale du projet paysager






Secteur : Le petit Plan du Bourg

Arbres isolés




	Image	Nom commun	Nom latin	Taille à 5-10 ans	Taille adulte
		Erable de Montpellier	<i>Acer monspessulanum L</i>	4 - 5m	5 -10m
		Micocoulier de Provence	<i>Celtis australis</i>	10 - 15m	15 - 20m
		Mûrier blanc	<i>Morus alba L.</i>	3 - 6m	8 - 10m
		Merisier	<i>Prunus avium</i>	5 - 10m	15 - 25m
		Bois de Sainte-Lucie	<i>Prunus mahaleb</i>	3 - 5m	6 - 10m
		Chêne vert	<i>Quercus ilex</i>	5 - 8m	15 - 20m
		Chêne pubescent	<i>Quercus pubescens</i>	8 - 15m	15-20m









Arbustes isolés










	Image	Nom commun	Nom latin	Taille à 5-10 ans	Taille adulte
--	-------	------------	-----------	-------------------	---------------

		Cornouiller sanguin	<i>Cornus sanguinea</i>	1 - 3 m	1 - 3m
		Aubépine	<i>Crataegus monogyna</i>	3 - 6m	3 - 6m
		Jasmin d'été	<i>Jasminum fruticans</i>	1 - 2m	1 - 2m
		Nerprun alaterne	<i>Rhamnus alaternus</i>	3 - 5m	3 - 5m
		Sureau noir	<i>Sambucus nigra</i>	3 - 5m	3 - 5m



Boisement dense - 1u/4m²

	Image	Nom commun	Nom latin	Taille à 5-10 ans	Taille adulte
Strate arborée		Erable champêtre	<i>Acer campestre</i>	5-10m	12-15m
		Erable de Montpellier	<i>Acer monspessulanum L</i>	4 - 5m	5 -10m
		Amandier	<i>Prunus dulcis</i>	4 - 5m	5 - 6m




		Bois de Sainte-Lucie	<i>Prunus mahaleb</i>	3 - 5m	6 - 10m
		Chêne vert	<i>Quercus ilex</i>	5 - 8m	15 - 20m
Strate arbustive		Coronille glauque	<i>Coronilla glauca</i>	1m	1 - 1,50m
		Aubépine	<i>Crataegus monogyna</i>	3 - 6m	3 - 6m
		Filaire à feuilles étroites	<i>Phillyrea angustifolia</i>	2,5 - 3m	2,5 - 3m
		Chêne kermès	<i>Quercus coccifera</i>	0,5 - 1,5m	0,5 - 1,5m
		Nerprun alaterne	<i>Rhamnus alaternus</i>	3 - 5m	3 - 5m
		Viorne tin	<i>Viburnum tinus</i>	1,5 - 2,5m	1,5 - 2,5m
	Haie brise vent - Haie mixte de feuillus - 2 rangs en quinconce, 1u/ml				
	Image	Nom commun	Nom latin	Taille à 5-10 ans	Taille adulte






Strate arborée		Micocoulier	<i>Celtis australis</i>	5 - 10m	10 - 15m
		Figuier	<i>Ficus carica</i>	3 - 6m	5 - 10m
		Frêne à feuilles étroites	<i>Fraxinus angustifolia</i>	5 - 8m	15 - 20m
		Chêne vert	<i>Quercus ilex</i>	5 - 8m	15 - 20m
Strate arbustive		Aubépine	<i>Crataegus monogyna</i>	3 - 6m	3 - 6m
		Laurier sauce	<i>Laurus nobilis</i>	3 - 6m	3 - 6m
		Églantier	<i>Rosa canina L.</i>	1 - 3m	1 - 3m
		Sureau noir	<i>Sambucus nigra</i>	3 - 5m	3 - 5m
		Viorne tin	<i>Viburnum tinus</i>	1,5 - 2,5m	1,5 - 2,5m

Haie brise-vent - Haie de résineux et/ou peupliers - 2 rangs en quinconce, 1u/ml




	Image	Nom commun	Nom latin	Taille à 5-10 ans	Taille adulte
		Peuplier noir	<i>Populus nigra</i>	10 - 15m	25 - 30m
		Cyprès de Provence	<i>Cupressus sempervirens</i>	5 - 10 m	10 - 15m

Haie écologique - 1u/m²

	Image	Nom commun	Nom latin	Taille à 5-10 ans	Taille adulte
<i>Strate arborée</i>		Erable champêtre	<i>Acer campestre</i>	5-10m	12-15m
		Erable de Montpellier	<i>Acer monspessulanum L</i>	4 - 5m	5 -10m
		Amandier	<i>Prunus dulcis</i>	4 - 5m	5 - 6m
		Bois de Sainte-Lucie	<i>Prunus mahaleb</i>	3 - 5m	6 - 10m
		Chêne vert	<i>Quercus ilex</i>	5 - 8m	15 - 20m
		Chêne pubescent	<i>Quercus pubescens</i>	8 - 15m	15-20m

Strate arbustive		Coronille glauque	<i>Coronilla glauca</i>	1m	1 - 1,50m
		Filaire à feuilles étroites	<i>Phillyrea angustifolia</i>	2,5 - 3m	2,5 - 3m
		Chêne kermès	<i>Quercus coccifera</i>	0,5 - 1,5m	0,5 - 1,5m
		Nerprun alaterne	<i>Rhamnus alaternus</i>	3 - 5m	3 - 5m
		Sureau noir	<i>Sambucus nigra</i>	3 - 5m	3 - 5m

Massif arbustif fleuri - Diffuseur - 1u/m²

	Image	Nom commun	Nom latin	Taille à 5-10 ans	Taille adulte
		Ciste cotonneux	<i>Cistus albidus</i>	1,5 - 2m	1,5 - 2m
		Ciste porte laudanum	<i>Cistus ladanifer</i>	1 - 2m	1 - 2m
		Ciste à feuilles de sauge	<i>Cistus salviifolius</i>	0,5 - 1m	0,5 - 1m



Immortelle commune *Helichrysum stoechas* 0,5 - 1m 0,5 - 1m



Lavande vraie *Lavandula angustifolia* 0,5 - 1m 0,5 - 1m



Romarin officinal *Rosmarinus officinalis* 1 - 1,5m 1 - 1,5m



Spartier à feuilles de Jonc *Spartium junceum* 0,5 - 1m 0,5 - 1m















Ajonc de Provence *Ulex parviflorus* 0,5 - 1,5m 0,5 - 1,5m

Projet de contournement autoroutier d'Arles
Palette végétale du projet paysager
Secteur : Le grand Plan du Bourg



Boisement dense - 1u/4m²






	Image	Nom commun	Nom latin	Taille à 5-10 ans	Taille adulte
Strate arborée		Erable champêtre	<i>Acer campestre</i>	5-10m	12-15m
		Erable de Montpellier	<i>Acer monspessulanum L</i>	4 - 5m	5 -10m
		Amandier	<i>Prunus dulcis</i>	4 - 5m	5 - 6m
		Bois de Sainte-Lucie	<i>Prunus mahaleb</i>	3 - 5m	6 - 10m
		Chêne vert	<i>Quercus ilex</i>	5 - 8m	15 - 20m
		Chêne pubescent	<i>Quercus pubescens</i>	8 - 15m	15-20m
		Coronille glauque	<i>Coronilla glauca</i>	1m	1 -1,50m
		Aubépine	<i>Crataegus monogyna</i>	3 - 6m	3 - 6m

Strate arbustive		Filiaire à feuilles étroites	<i>Phillyrea angustifolia</i>	2,5 - 3m	2,5 - 3m
		Chêne kermès	<i>Quercus coccifera</i>	0,5 - 1,5m	0,5 - 1,5m
		Nerprun alaterne	<i>Rhamnus alaternus</i>	3 - 5m	3 - 5m
Boisement peu dense - 1u/8m²					
	Image	Nom commun	Nom latin	Taille à 5-10 ans	Taille adulte
Strate arborée		Erable champêtre	<i>Acer campestre</i>	5-10m	12-15m
		Frêne à feuilles étroites	<i>Fraxinus angustifolia</i>	5 - 8m	15 - 20m
		Amandier	<i>Prunus dulcis</i>	4 - 5m	5 - 6m
		Bois de Sainte-Lucie	<i>Prunus mahaleb</i>	3 - 5m	6 - 10m
		Chêne vert	<i>Quercus ilex</i>	5 - 8m	15 - 20m
		Ciste cotonneux	<i>Cistus albidus</i>	1,5 - 2m	1,5 - 2m



Strate arbustive		Filiaire à feuilles étroites	<i>Phillyrea angustifolia</i>	2,5 - 3m	2,5 - 3m
		Chêne kermès	<i>Quercus coccifera</i>	0,5 - 1,5m	0,5 - 1,5m
		Nerprun alaterne	<i>Rhamnus alaternus</i>	2 - 3m	2 - 3m

**Boisement dense humide - 1u/4m²
(G1.112 - Ripisylve à peuplier blanc)**



	Image	Nom commun	Nom latin	Taille à 5-10 ans	Taille adulte
Strate arborée		Aulne glutineux	<i>Alnus glutinosa</i>	5 - 10m	10 - 18m
		Bouleau verruqueux	<i>Betula pendula</i>	10 - 15m	15 - 25 m
		Frêne à feuilles étroites	<i>Fraxinus angustifolia</i>	5 - 8m	15 - 20m
		Peuplier blanc	<i>Populus alba</i>	5 - 10m	15 - 20m
		Peuplier noir	<i>Populus nigra</i>	10 - 15m	25 - 30m
		Saule blanc	<i>Salix alba</i>	10 - 15m	25 - 30m










Strate arbustive		Aubépine	<i>Crataegus monogyna</i>	3 - 6m	3 - 6m
		Saule marsault	<i>Salix caprea</i>	2 - 3m	2 - 3m
		Saule cendré	<i>Salix cinerea</i>	4 - 8m	4 - 8m
		Saule pourpre	<i>Salix purpurea</i>	1 - 2m	1 - 2m
		Sureau noir	<i>Sambucus nigra</i>	3 - 5m	3 - 5m

Haie brise-vent - Haie de résineux et/ou peupliers - 2 rangs en quinconce, 1u/ml




	Image	Nom commun	Nom latin	Taille à 5-10 ans	Taille adulte
		Cyprés de Provence	<i>Cupressus sempervirens</i>	5 - 10 m	10 - 15m
		Peuplier noir	<i>Populus nigra</i>	10 - 15m	25 - 30m

Haie bocagère - Filioles - 1u/m²

	Image	Nom commun	Nom latin	Taille à 5-10 ans	Taille adulte
		Noisetier	<i>Corylus avellana</i>	2 - 3m	3m
		Frêne à feuilles étroites	<i>Fraxinus angustifolia</i>	5 - 8m	15 - 20m

<i>Strate arborée</i>		Mûrier blanc	<i>Morus alba</i>	3 - 6m	8 - 10m
		Amandier	<i>Prunus dulcis</i>	4 - 5m	5 - 6m
		Saule blanc	<i>Salix alba</i>	10 - 15m	25 - 30m
<i>Strate arbustive</i>		Cornouiller sanguin	<i>Cornus sanguinea</i>	1 - 3 m	1 - 3m
		Aubépine	<i>Crataegus monogyna</i>	3 - 6m	3 - 6m
		Saule pourpre	<i>Salix purpurea</i>	1 - 2m	1 - 2m
		Sureau noir	<i>Sambucus nigra</i>	3 - 5m	3 - 5m
		Viorne tin	<i>Viburnum tinus</i>	1,5 - 2,5m	1,5 - 2,5m
Haie domestique - Compensation - 1u/m²					
	Image	Nom commun	Nom latin	Taille à 5-10 ans	Taille adulte
		Erable de Montpellier	<i>Acer monspessulanum</i>	4 - 5m	5 - 10m

Strate arborée		Arbre de Judée	<i>Cercis siliquastrum</i>	3 - 4m	4 - 5m
		Frêne à feuilles étroites	<i>Fraxinus angustifolia</i>	5 - 8m	15 - 20m
		Olivier d'Europe	<i>Olea europaea</i>	5 - 8m	15 - 20m
		Merisier	<i>Prunus avium</i>	5 - 10m	15 - 25m
		Chêne vert	<i>Quercus ilex</i>	5 - 8m	15 - 20m
		Alisier blanc	<i>Sorbus aria</i>	5 - 10m	10 - 15m
Strate arbustive		Aubépine	<i>Crataegus monogyna</i>	3 - 6m	3 - 6m
		Fusain d'Europe	<i>Euonymus europaeus</i>	3 - 4m	3 - 4m
		Filaire à feuilles étroites	<i>Phillyrea angustifolia</i>	2,5 - 3m	2,5 - 3m
		Prunellier	<i>Prunus spinosa</i>	3 - 5m	3 - 5m

	Chêne kermès	<i>Quercus coccifera</i>	0,5 - 1,5m	0,5 - 1,5m
	Églantier	<i>Rosa canina L.</i>	1 - 3m	1 - 3m
	Sureau noir	<i>Sambucus nigra</i>	3 - 5m	3 - 5m

Massif arbustif haut - 1u/m²

Image	Nom commun	Nom latin	Taille à 5-10 ans	Taille adulte
	Cornouiller sanguin	<i>Cornus sanguinea</i>	1 - 3 m	1 - 3m
	Aubépine	<i>Crataegus monogyna</i>	3 - 6m	3 - 6m
	Genévrier cade	<i>Juniperus oxycedrus</i>	3 - 5m	3 - 8m
	Nerprun alaterne	<i>Rhamnus alaternus</i>	3 - 5m	3 - 5m
	Églantier	<i>Rosa canina L.</i>	1 - 3m	1 - 3m
	Sureau noir	<i>Sambucus nigra</i>	3 - 5m	3 - 5m



Gattilier ou arbre au poivre *Vitex agnus-castus* 2 - 3m 2 - 3m

Arbres isolés et alignement d'arbres - Aire de repos

	Image	Nom commun	Nom latin	Taille à 5-10 ans	Taille adulte
		Erable champêtre	<i>Acer campestre</i>	5-10m	12-15m
		Arbre de Judée	<i>Cercis siliquastrum</i>	3 - 4m	4 - 5m
		Micocoulier de Provence	<i>Cestis australis</i>	10 - 15m	15 - 20m
		Figuier	<i>Ficus carica</i>	3 - 6m	5 - 10m
		Mûrier blanc	<i>Morus alba L.</i>	3 - 6m	8 - 10m
		Pin maritime	<i>Pinus pinaster</i>	5 - 10m	15 - 20m
		Platane commun	<i>Platanus x acerifolia</i>	5 - 10m	15 - 20m
		Merisier	<i>Prunus avium</i>	5 - 10m	15 - 25m



Amandier








Prunus dulcis

4 - 5m

5 - 6m

Boisement dense - Aire de repos - 1u/4m²

	Image	Nom commun	Nom latin	Taille à 5-10 ans	Taille adulte
Strate arborée		Amandier	<i>Prunus dulcis</i>	4 - 5m	5 - 6m
		Micocoulier de Provence	<i>Cestis australis</i>	10 - 15m	15 - 20m
		Pin d'Alep	<i>Pinus halepensis</i>	5 - 10m	15 - 25 m
Strate arbustive		Coronille glauque	<i>Coronilla glauca</i>	1m	1 - 1,50m
		Pistachier lentisque	<i>Pistacia lentiscus</i>	3 - 6m	3 - 6m
		Prunellier	<i>Prunus spinosa</i>	3 - 5m	3 - 5m
		Nerprun alaterne	<i>Rhamnus alaternus</i>	3 - 5m	3 - 5m
		Nerprun cathartique	<i>Rhamnus cathartica</i>	3 - 6m	3 - 6m
Massif arbustif fleuri - Aire de repos - 1u/4m²					
	Image	Nom commun	Nom latin	Taille à 5-10 ans	Taille adulte







	Acanthe à feuilles molles	<i>Acanthus mollis</i>	1 - 1,5m	1 - 1,5m
	Ail d'ornement	<i>Allium sphaerocephalon</i>	0,7m	0,7m
	Buplèvre ligneux	<i>Bupleurum fruticosum</i>	1 - 2m	1 - 2m
	Euphorbe des garrigues	<i>Euphorbia characias</i>	1 - 3m	1 - 3m
	Filaire à feuilles luisantes	<i>Phillyrea media</i>	1 - 3m	1 - 3m
	Fragon faux houx	<i>Ruscus aculeatus</i>	0,5m - 1m	0,5m - 1m
	Thym commun	<i>Thymus vulgaris</i>	0,35m	0,35m
	Gattilier ou arbre au poivre	<i>Vitex agnus castus</i>	2 - 3m	2 - 3m

Projet de contournement autoroutier d'Arles

Palette végétale du projet paysager

Secteur : La Draille marseillaise

Arbres isolés

	Image	Nom commun	Nom latin	Taille à 5-10 ans	Taille adulte
		Erable de Montpellier	<i>Acer monspessulanum L</i>	4 - 5m	5 -10m
		Micocoulier de Provence	<i>Celtis australis</i>	10 - 15m	15 - 20m
		Arbre de Judée	<i>Cercis siliquastrum</i>	3 - 4m	4 - 5m
		Olivier d'Europe	<i>Olea europaea</i>	5 - 8m	15 - 20m
		Merisier	<i>Prunus avium</i>	5 - 10m	15 - 25m
		Bois de Sainte-Lucie	<i>Prunus mahaleb</i>	3 - 5m	6 - 10m



Chêne pubescent








Quercus pubescens

8 - 15m

15-20m

Boisement dense - 1u/4m²

	Image	Nom commun	Nom latin	Taille à 5-10 ans	Taille adulte
Strate arborée		Erable champêtre	<i>Acer campestre</i>	5-10m	12-15m
		Erable de Montpellier	<i>Acer monspessulanum</i>	4 - 5m	5 -10m
		Amandier	<i>Prunus dulcis</i>	4 - 5m	5 - 6m
		Bois de Sainte-Lucie	<i>Prunus mahaleb</i>	3 - 5m	6 - 10m
		Chêne vert	<i>Quercus ilex</i>	5 - 8m	15 - 20m
		Chêne pubescent	<i>Quercus pubescens</i>	8 - 15m	15-20m

Strate arbustive		Coronille glauque	<i>Coronilla glauca</i>	1m	1 - 1,50m
		Aubépine	<i>Crataegus monogyna</i>	3 - 6m	3 - 6m
		Filaire à feuilles étroites	<i>Phillyrea angustifolia</i>	2,5 - 3m	2,5 - 3m
		Chêne kermès	<i>Quercus coccifera</i>	0,5 - 1,5m	0,5 - 1,5m
		Nerprun alaterne	<i>Rhamnus alaternus</i>	3 - 5m	3 - 5m
Boisement dense - Ecologique - 1u/4m²					
	Image	Nom commun	Nom latin	Taille à 5-10 ans	Taille adulte
		Erable champêtre	<i>Acer campestre</i>	5-10m	12-15m
		Erable de Montpellier	<i>Acer monspessulanum L</i>	4 - 5m	5 - 10m

Strate arborée



Amandier

Prunus dulcis

4 - 5m

5 - 6m



Bois de Sainte-Lucie

Prunus mahaleb

3 - 5m

6 - 10m



Chêne vert

Quercus ilex

5 - 8m

15 - 20m



Chêne pubescent

Quercus pubescens

8 - 15m

15-20m

Strate arbustive



Coronille glauque

Coronilla glauca

1m

1 - 1,50m



Filaire à feuilles étroites

Phillyrea angustifolia

2,5 - 3m

2,5 - 3m



Chêne kermès

Quercus coccifera

0,5 - 1,5m

0,5 - 1,5m



Nerprun alaterne

Rhamnus alaternus

3 - 5m

3 - 5m









Sureau noir






Sambucus nigra

3 - 5m



3 - 5m

**Boisement dense humide - 1u/4m²
(G1.112 - Ripisylve à peuplier blanc)**

	Image	Nom commun	Nom latin	Taille à 5-10 ans	Taille adulte
Strate arborée		Aulne glutineux	<i>Alnus glutinosa</i>	5 - 10m	10 - 18m
		Bouleau verruqueux	<i>Betula pendula</i>	10 - 15m	15 - 25 m
		Frêne à feuilles étroites	<i>Fraxinus angustifolia</i>	5 - 8m	15 - 20m
		Peuplier blanc	<i>Populus alba</i>	5 - 10m	15 - 20m
		Peuplier noir	<i>Populus nigra</i>	10 - 15m	25 - 30m
		Saule blanc	<i>Salix alba</i>	10 - 15m	25 - 30m

Strate arbustive		Aubépine	<i>Crataegus monogyna</i>	3 - 6m	3 - 6m
		Saule marsault	<i>Salix caprea</i>	2 - 3m	2 - 3m
		Saule cendré	<i>Salix cinerea</i>	4 - 8m	4 - 8m
		Saule pourpre	<i>Salix purpurea</i>	1 - 2m	1 - 2m
		Sureau noir	<i>Sambucus nigra</i>	3 - 5m	3 - 5m

Haie brise-vent - Haie mixte de feuillus - 2 rangs en quinconce, 1u/ml

	Image	Nom commun	Nom latin	Taille à 5-10 ans	Taille adulte
		Erable champêtre	<i>Acer campestre</i>	5-10m	12-15m
		Erable de Montpellier	<i>Acer monspessulanum</i>	4 - 5m	5 -10m
















Strate arborée		Bois de Sainte-Lucie	<i>Prunus mahaleb</i>	3 - 5m	6 - 10m
		Chêne vert	<i>Quercus ilex</i>	5 - 8m	15 - 20m
		Chêne pubescent	<i>Quercus pubescens</i>	8 - 15m	15-20m
Strate arbustive		Ciste cotonneux	<i>Cistus albidus</i>	1,5 - 2m	e
		Filaire à feuilles étroites	<i>Phillyrea angustifolia</i>	2,5 - 3m	2,5 - 3m
		Chêne kermès	<i>Quercus coccifera</i>	0,5 - 1,5m	0,5 - 1,5m
		Nerprun alaterne	<i>Rhamnus alaternus</i>	3 - 5m	3 - 5m
		Viornetin	<i>Viburnum tinus</i>	1,5 - 2,5m	1,5 - 2,5m
Haie brise-vent - Haie de résineux et/ou peupliers - 2 rangs en quinconce, 1u/ml					

	Image	Nom commun	Nom latin	Taille à 5-10 ans	Taille adulte
		Cyprés de Provence	<i>Cupressus sempervirens</i>	5 - 10 m	10 - 15m
		Peuplier noir	<i>Populus nigra</i>	10 - 15m	25 - 30m

Massif arbustif écologique - 1u/m²

	Image	Nom commun	Nom latin	Taille à 5-10 ans	Taille adulte
		Coronille glauque	<i>Coronilla glauca</i>	1m	1 - 1,50m
		Filaire à feuilles étroites	<i>Phillyrea angustifolia</i>	2,5 - 3m	2,5 - 3m
		Pistachier	<i>Pistacia lentiscus</i>	3 - 5m	3 - 5m
		Pistachier térébinthe	<i>Pistacia terebinthus</i>	3 - 5m	3 - 5m
		Nerprun alaterne	<i>Rhamnus alaternus</i>	3 - 5m	3 - 5m






Projet de contournement autoroutier d'Arles

Palette végétale du projet paysager

Secteur : Le couloir de Raphèle-lès-Arles

Boisement dense humide - 1u/4m²
G1.31 - Frênaie - Saulaie+ ouverte
G1.112 - Ripisylve à peuplier blanc
G1.C1 - Boisement mésophile de recolonisation

	Image	Nom commun	Nom latin	Taille à 5-10 ans	Taille adulte
Strate arborée		Aulne glutineux	<i>Alnus glutinosa</i>	15 - 20 m	25 - 30m
		Bouleau verruqueux	<i>Betula pendula</i>	10 - 15m	15 - 25 m
		Frêne à feuilles étroites	<i>Fraxinus angustifolia</i>	5 - 8m	15 - 20m
		Peuplier blanc	<i>Populus alba</i>	5 - 10m	15 - 20m
		Peuplier noir	<i>Populus nigra</i>	10 - 15m	25 - 30m
		Saule blanc	<i>Salix alba</i>	10 - 15m	25 - 30m

Strate arbustive		Aubépine	<i>Crataegus monogyna</i>	3 - 6m	3 - 6m
		Saule marsault	<i>Salix caprea</i>	2 - 3m	2 - 3m
		Saule cendré	<i>Salix cinerea</i>	4 - 8m	4 - 8m
		Saule pourpre	<i>Salix purpurea</i>	1 - 2m	1 - 2m
		Sureau noir	<i>Sambucus nigra</i>	3 - 5m	3 - 5m


Projet de contournement autoroutier d'Arles

Palette végétale du projet paysager





Secteurs : Le noeud routier, la zone industrielle et la campagne de Saint-Martin-de-Crau

Arbres isolés



	Image	Nom commun	Nom latin	Taille à 5-10 ans	Taille adulte
		Erable de Montpellier	<i>Acer monspessulanum L</i>	4 - 5m	5 -10m
		Micocoulier de Provence	<i>Celtis australis</i>	10 - 15m	15 - 20m
		Cyprès de Provence	<i>Cupressus sempervirens</i>	5 - 10 m	10 - 15m
		Figuier	<i>Ficus carica</i>	3 - 6m	5 - 10m
		Merisier	<i>Prunus avium</i>	5 - 10m	15 - 25m
		Bois de Sainte-Lucie	<i>Prunus mahaleb</i>	3 - 5m	6 - 10m
		Chêne vert	<i>Quercus ilex</i>	5 - 8m	15 - 20m

	Chêne pubescent	<i>Quercus pubescens</i>	8 - 15m	15 - 20m
---	-----------------	--------------------------	---------	----------

Arbustes isolés

Image	Nom commun	Nom latin	Taille à 5-10 ans	Taille adulte
	Jasmin d'été	<i>Jasminum fruticans</i>	1 - 2m	1 - 2m
	Églantier	<i>Rosa canina L.</i>	1 - 3m	1 - 3m
	Sureau noir	<i>Sambucus nigra</i>	3 - 5m	3 - 5m
	Gattilier	<i>Vitex agnus castus</i>	2 - 3m	2 - 3m

Boisement dense - 1u/4m²

Image	Nom commun	Nom latin	Taille à 5-10 ans	Taille adulte
	Erable champêtre	<i>Acer campestre</i>	5-10m	12-15m
	Erable de Montpellier	<i>Acer monspessulanum L</i>	4 - 5m	5 - 10m

Strate arborée



Amandier

Prunus dulcis

4 - 5m

5 - 6m



Chêne vert

Quercus ilex

5 - 8m

15 - 20m



Chêne pubescent

Quercus pubescens

8 - 15m

15-20m



Alisier blanc

Sorbus aria

5 - 10m

10 - 15m

Strate arbustive



Coronille glauque

Coronilla glauca

1m

1 - 1,50m



Aubépine

Crataegus monogyna

3 - 6m

3 - 6m



Filaire à feuilles étroites

Phillyrea angustifolia

2,5 - 3m

2,5 - 3m






Chêne kermès






Quercus coccifera








0,5 - 1,5m

0,5 - 1,5m

	Nerprun alaterne	<i>Rhamnus alaternus</i>	3 - 5m	3 - 5m
	Églantier	<i>Rosa canina L.</i>	1 - 3m	1 - 3m
	Viornetin	<i>Viburnum tinus</i>	1,5 - 2,5m	1,5 - 2,5m

Boisement peu dense - 1u/8m²

	Image	Nom commun	Nom latin	Taille à 5-10 ans	Taille adulte
Strate arborée		Erable champêtre	<i>Acer campestre</i>	5-10m	12-15m
		Frêne à feuilles étroites	<i>Fraxinus angustifolia</i>	5 - 8m	15 - 20m
		Mûrier blanc	<i>Morus alba L.</i>	3 - 6m	8 - 10m
		Amandier	<i>Prunus dulcis</i>	4 - 5m	5 - 6m
		Bois de Sainte-Lucie	<i>Prunus mahaleb</i>	3 - 5m	6 - 10m

		Chêne vert	<i>Quercus ilex</i>	5 - 8m	15 - 20m
		Chêne pubescent	<i>Quercus pubescens</i>	8 - 15m	15-20m
		Alisier blanc	<i>Sorbus aria</i>	5 - 10m	10 - 15m
Strate arbustive		Ciste cotonneux	<i>Cistus albidus</i>	1,5 - 2m	1,5 - 2m
		Filaira à feuilles étroites	<i>Phillyrea angustifolia</i>	2,5 - 3m	2,5 - 3m
		Chêne kermès	<i>Quercus coccifera</i>	0,5 - 1,5m	0,5 - 1,5m
		Nerprun alaterne	<i>Rhamnus alaternus</i>	2 - 3m	2 - 3m
Boisement peu dense - Proximité de l'aire de services - 1u/8m² F5.11 - Matorral de chêne vert					
	Image	Nom commun	Nom latin	Taille à 5-10 ans	Taille adulte


























Strate arborée		Amandier	<i>Prunus dulcis</i>	4 - 5m	5 - 6m
		Chêne vert	<i>Quercus ilex</i>	5 - 8m	15 - 20m
		Chêne pubescent	<i>Quercus pubescens</i>	8 - 15m	15 - 20m
		Chêne liège	<i>Quercus suber</i>	5 - 10m	10 - 15m
Strate arbustive		Aubépine	<i>Crataegus monogyna</i>	3 - 6m	3 - 6m
		Fusain d'Europe	<i>Euonymus europaeus</i>	3 - 4m	3 - 4m
		Chêne kermès	<i>Quercus coccifera</i>	0,5 - 1,5m	0,5 - 1,5m
		Gattilier ou arbre au poivre	<i>Vitex agnus-castus</i>	2 - 3m	2 - 3m
Boisement dense humide - 1u/4m² (G1.C1 - Boisement mésophile de recolonisation)					

	Image	Nom commun	Nom latin	Taille à 5-10 ans	Taille adulte
Strate arborée		Aulne glutineux	<i>Alnus glutinosa</i>	15 - 20m	25 - 30 m
		Noisetier	<i>Corylus avellana</i>	2 - 3m	3m
		Frêne à feuilles étroites	<i>Fraxinus angustifolia</i>	5 - 8m	15 - 20m
		Peuplier blanc	<i>Populus alba</i>	5 - 10m	15 - 20m
		Bouleau verruqueux	<i>Betula pendula</i>	10 - 15m	15 - 25 m
Strate arbustive		Aubépine	<i>Crataegus monogyna</i>	3 - 6m	3 - 6m
		Nerprun alaterne	<i>Rhamnus alaternus</i>	3 - 5m	3 - 5m
		Saule pourpre	<i>salix purpurea</i>	1 - 2m	1 - 2m





**Boisement dense de peupliers - 1u/4m²
(G1.C1 G1.C1 Alignement de peupliers)**

	Image	Nom commun	Nom latin	Taille à 5-10 ans	Taille adulte
Strate arborée		Erable champêtre	<i>Acer campestre</i>	5-10m	12-15m
		Peuplier blanc	<i>Populus alba</i>	5 - 10m	15 - 20m
		Peuplier noir	<i>Populus nigra</i>	10 - 15m	25 - 30m
		Peuplier tremble	<i>Populus tremula</i>	10 - 15m	25 - 30m
Strate arbustive		Aubépine	<i>Crataegus monogyna</i>	3 - 6m	3 - 6m
		Nerprun alaterne	<i>Rhamnus alaternus</i>	3 - 5m	3 - 5m
		Saule pourpre	<i>salix purpurea</i>	1 - 2m	1 - 2m
Massif arbustif fleuri - Diffuseur - 1u/m²					
	Image	Nom commun	Nom latin	Taille à 5-10 ans	Taille adulte

		Ciste porte laudanum	<i>Cistus ladanifer</i>	1 - 2m	1 - 2m
		Aubépine	<i>Crataegus monogyna</i>	3 - 6m	3 - 6m
		Pistachier	<i>Pistacia lentiscus</i>	3 - 5m	3 - 5m
		Chêne kermès	<i>Quercus coccifera</i>	0,5 - 1,5m	0,5 - 1,5m
		Ajonc de Provence	<i>Ulex parviflorus</i>	0,5 - 1,5m	0,5 - 1,5m
		Arbre au poivre	<i>Vitex agnus castus</i>	1 - 2m	1 - 2m
Massif arbustif - Nœud routier - 1u/m²					
	Image	Nom commun	Nom latin	Taille à 5-10 ans	Taille adulte
		Cornouiller sanguin	<i>Cornus sanguinea</i>	1 - 3 m	1 - 3m
		Aubépine	<i>Crataegus monogyna</i>	3 - 6m	3 - 6m








	Fusain d'Europe	<i>Euonymus europaeus</i>	3 - 4m	3 - 4m
	Saule pourpre	<i>Salix purpurea</i>	1 - 2m	1 - 2m
	Sureau noir	<i>Sambucus nigra</i>	3 - 5m	3 - 5m






Arbres parvis et terrasse - Aire de services

	Image	Nom commun	Nom latin	Taille à 5-10 ans	Taille adulte
Arbres parvis et terrasse		Micocoulier	<i>Celtis australis</i>	5 - 10m	10 - 15m
		Cyprés de Provence	<i>Cupressus sempervirens</i>	5 - 10 m	10 - 15m
		Arbre de Judée	<i>Cercis siliquastrum</i>	3 - 4m	4 - 5m
		Merisier	<i>Prunus avium</i>	5 - 10m	15 - 25m

Arbres isolés des abords - Aire de services

	Image	Nom commun	Nom latin	Taille à 5-10 ans	Taille adulte
--	-------	------------	-----------	-------------------	---------------

	<p>Erable champêtre</p>	<p><i>Acer campestre</i></p>	<p>5-10m</p>	<p>12-15m</p>	
	<p>Mûrier blanc</p>	<p><i>Morus alba L.</i></p>	<p>3 - 6m</p>	<p>8 - 10m</p>	
	<p>Amandier</p>	<p><i>Prunus dulcis</i></p>	<p>4 - 5m</p>	<p>5 - 6m</p>	
	<p>Chêne vert</p>	<p><i>Quercus ilex</i></p>	<p>5 - 8m</p>	<p>15 - 20m</p>	
	<p>Pin maritime</p>	<p><i>Pinus pinaster</i></p>	<p>5 - 10m</p>	<p>15 - 20m</p>	
	<p>Chêne pubescent</p>	<p><i>Quercus pubescens</i></p>	<p>8 - 15m</p>	<p>15-20m</p>	
	<p>Erable de Montpellier</p>	<p><i>Acer monspessulanum L</i></p>	<p>4 - 5m</p>	<p>5 - 10m</p>	
<p>Boisement dense - Aire de services - 1u/4m²</p>					
	<p>Image</p>	<p>Nom commun</p>	<p>Nom latin</p>	<p>Taille à 5-10 ans</p>	<p>Taille adulte</p>

Strate arborée		Erable champêtre	<i>Acer campestre</i>	5-10m	12-15m
		Erable de Montpellier	<i>Acer monspessulanum L</i>	4 - 5m	5 -10m
		Pin d'Alep	<i>Pinus halepensis</i>	5 - 10m	15 - 20m
		Pin maritime	<i>Pinus pinaster</i>	5 - 10m	15 - 20m
		Amandier	<i>Prunus dulcis</i>	4 - 5m	5 - 6m
		Chêne vert	<i>Quercus ilex</i>	5 - 8m	15 - 20m
		Chêne pubescent	<i>Quercus pubescens</i>	8 - 15m	15-20m

Strate arbustive		Ciste cotonneux	<i>Cistus albidus</i>	1,5 -2m	1,5 -2m
		Cornouiller sanguin	<i>Cornus sanguinea</i>	2 - 3m	2 - 3m
		Filaire à feuilles étroites	<i>Phillyrea angustifolia</i>	2,5 - 3m	2,5 - 3m
		Pistachier lentisque	<i>Pistacia lentiscus</i>	3 - 6m	3 - 6m
		Nerprun alaterne	<i>Rhamnus alaternus</i>	3 - 5m	3 - 5m
		Églantier	<i>Rosa canina L.</i>	1 - 3m	1 - 3m
		Viornetin	<i>Viburnum tinus</i>	1,5 - 2,5m	1,5 - 2,5m
Massif arbustif - Aire de services - 1u/m²					
	Image	Nom commun	Nom latin	Taille à 5-10 ans	Taille adulte



Ciste cotonneux

Cistus albidus

1,5 -2m

1,5 -2m



Ciste porte laudanum

Cistus ladanifer

1 - 2m

1 - 2m



Ciste à feuilles de sauge

Cistus salviifolius

0,5 - 1m

0,5 - 1m



Coronille glauque

Coronilla glauca

1m

1 - 1,50m



Immortelle commune

Helichrysum stoechas

0,5 - 1m

0,5 - 1m



Lavande vraie

Lavandula angustifolia

0,5 - 1m

0,5 - 1m



Myrte

Myrtus communis

2,5 - 3m

2,5 - 3m



Romarin officinal

Rosmarinus officinalis

1 - 1,5m

1 - 1,5m